

## KUNDANPASSADE PORTAR & DÖRRAR


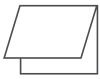


Kvalitetsprodukter i trä från Hälsingland



*Inspireras här –  
designa online*



## Sortiment

	<b>SLAGPORT</b>	<b>6</b>
	<b>VIPPORT</b>	<b>12</b>
	<b>FÖRRÅDSDÖRR</b>	<b>18</b>
	<b>STALLPORT</b>	<b>24</b>

---

## Designa produkt

Val av produkt	30
Design	34
Tillval	38
Så beställer du	42
Designförslag	44

---

## Teknisk info

Tröskellösningar	60
Hållbarhet för framtiden	63





I över 60 år har vi tillverkat garageportar och dörrar i vår fabrik i Edsbyn. Alltid unika enligt kundens designval och gärna med kvalitetsvirke från Hälsingland.

# Slagport

En klassisk garageport med två öppningsbara dörrar. Praktisk för dig som vill förvara mer än din bil i garaget utan att behöva öppna hela porten varje gång.





## GRUNDUTFÖRANDE SLAGPORT

Slagportens portblad har ett grundutförande där de är beklädda utvändigt med finsågad granpanel i stående mönster. Insidan består av en målad furuplywood (trästomme) eller täcks med en vit stålplåt (varm aluminiumstomme). För att få en port som passar just din byggnad och dina behov kan du välja att anpassa både mått och träslag. Ditt val av panelmönster, kulör och beslag sätter sedan en personlig prägel på din produkt.



*Designa din port*  
*edsbyporten.se*



*Slagport är en bra lösning när du ofta använder din port för gångpassage*



Återställ, komplettera och lyft svensk traditionell arkitektur med en slagport. Klassiska beslag och panelmönster ger porten en känsla av att alltid höra till, både då och nu.



*Du väljer kulör, vi  
målar din produkt  
för hand.*



## HANDMÅLAT

Vi gillar trä, därför använder vi gärna en ytbehandling som framhäver dess vackra struktur. Den är täckande samtidigt som träets naturliga ådringar syns på ett livfullt sätt. Dessutom ger färgen en yta som skyddar mycket bra mot yttre påfrestningar.



# Vippport

En garageport med ett dörrblad som vippas upp och delvis in i garaget. Ett praktiskt val för den som vill kunna öppna porten elektroniskt.





## GRUNDUTFÖRANDE VIPPORT

Vipportens portblad är i grundutförande beklädda med finsågad granpanel i stående mönster och insidan täcks med en vit stålplåt (varm aluminiumstomme). Välj att anpassa porten till just din byggnad och dina behov genom att anpassa både mått och träslag. Ditt val av panelmönster, kulör och beslag sätter en personlig prägel på porten.



*Designa din port  
edsbyporten.se*





*Vipporten kombinerar modern funktionalitet med den traditionella portens utseende.*



Stilrent, modernt och exklusivt eller traditionellt och gediget med dekor och spröjs. Våra Vipportar förenar modern funktion och teknik utan att tumma på dina val av design.





Genuint Hantverk  
Träråvara från Hälsingland  
Tradition & Kvalité

# Förrådsdörr

En dörr som kan anpassas för både varma och kalla utrymmen. Den passar lika väl till garaget och uthuset som till källaren och fjällstugan.





Enkeldörr


Pardörr

## GRUNDUTFÖRANDE FÖRRÅSDÖRR

Anpassa dörren efter dina behov genom att välja rätt mått och tillval. Med ditt val av träslag, panelmönster, kulör och beslag formar du en lösning som harmonierar med byggnadens uttryck.



*Designa din förrådsdörr*  
[edsbyporten.se](https://edsbyporten.se)



*Möjligheten att komplettera din port med en matchande dörr skapar en harmonisk och genomtänkt helhet*



Förrådsdörrar i kvalitetsträ med design och panelmönster som passar väl in i våra svenska miljöer ger byggnaden ett lyft och kompletterar din port på ett självklart sätt.





Kvalitet för generationer

# Stallport

Extra stora portar beklädda med granpanel och med samma valmöjligheter likt våra övriga produkter.






## EXTRA STORA PORTAR OCH DÖRRAR

Stallporten är i grunden en slagport i extra stora mått med anpassningar för att klara sin vikt. Du väljer mått, panelmönster, träslag, kulör och beslag. Välj till förstärkningar för ökat skydd mot slitage som till exempel förhöjd sparkplåt eller panelbeklädd insida. Portarna kan beställas som tröskelfria för att passa både hovar och skottkärror.



*Designa din port*  
[edsbyporten.se](https://edsbyporten.se)

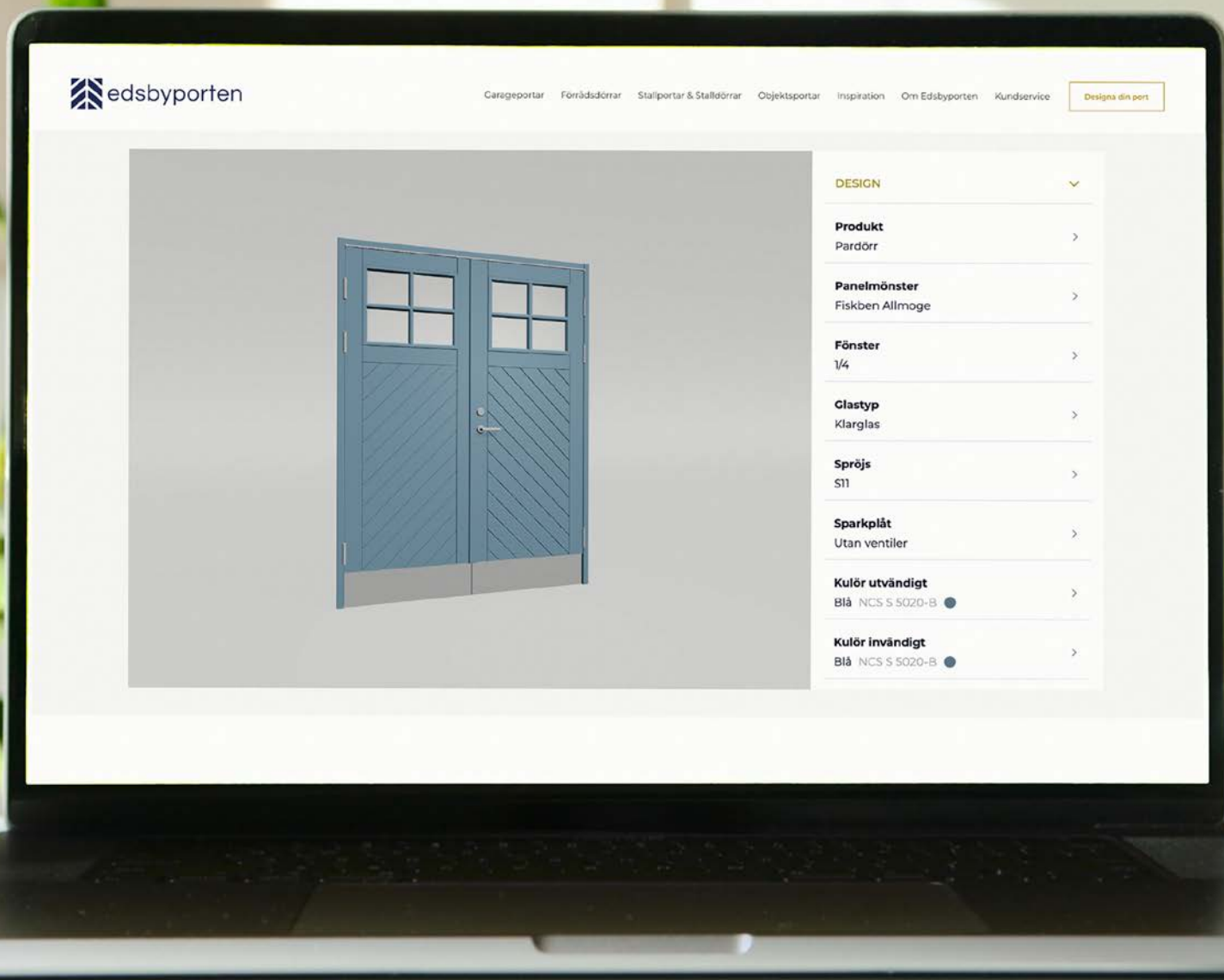


*Stora portar med samma elegans och kvalité som förr*



# Designa produkt

Så väljer du produkt, design och tillval



# Designa din garageport och förrådsdörr online

Prova dig fram till vilken stil du vill ha på din garageport eller förrådsdörr, se direkt hur den kommer att bli för att passa just din fasad. Med vår konfigurator online kan du klicka dig mellan olika paneltyper, kulörer och utföranden.

## Exportera offertunderlag

När du känner dig nöjd exporterar du enkelt din design som bild eller PDF och använder den som underlag när du kontaktar en av våra återförsäljare. Du hittar din närmaste ÅF via vår hemsida. Våra återförsäljare hjälper dig vidare med offert, svarar på frågor kring val och utförande samt guidar dig genom beställning och montering – hela vägen fram till färdig lösning.



*Designa din produkt*  
*edsbyporten.se*

# Val av produkt

## PRODUKTTYP

---



### SLAGPORT

Klassisk garageport med två öppningsbara dörrar. Praktisk för dig som vill förvara exempelvis cykel, barnvagn och mer än din bil i garaget utan att behöva öppna hela porten varje gång.



### VIPPORT

Garageport med ett dörrblad som vippas upp och in i garaget. Ett praktiskt val för den som vill kunna öppna porten elektroniskt. Fjäderkonstruktionen gör att den också öppnas enkelt manuellt.



### FÖRRÅDSDÖRR – PAR

Funktionell pardörr som kan anpassas för både varma och kalla utrymmen. Välj centrerad eller anpassad asymmetrisk fördelning av dörrbladens öppning.



### FÖRRÅDSDÖRR – ENKEL

Enkeldörr som kan anpassas för både varma och kalla utrymmen. Den passar lika väl till garaget och uthuset som till källaren och stallet.

## MILJÖ – KALLT ELLER VARMT UTRYMME



### Stomme – Varm Trä

Installeras i uppvärmt utrymme med god luftväxling.

Passar produkt	 Slagport  Förrådsdörr PAR/ENKEL
Reglar	Fingerskarvade träreglar
Insida	Furuplywood
Isolering	40 mm cellplast
Köld- och fuktspärr	Ja
Maxmått	Bredd 30 / Höjd 24



### Stomme – Varm Alu

Installeras i uppvärmt utrymme med god luftväxling.

Passar produkt	 Slagport  Förrådsdörr PAR/ENKEL  Vippport
Reglar	Aluminiumrör
Insida	Stålblåt slät, vit
Isolering	40 mm cellplast
Köld- och fuktspärr	Ja
Maxmått	Bredd 40 / Höjd 35



### Stomme – Kall Trä

Installeras i Ej isolerat utrymme utan värme

Passar produkt	 Slagport  Förrådsdörr PAR/ENKEL
Reglar	Fingerskarvade träreglar
Insida	Furuplywood
Isolering	40 mm cellplast
Köld- och fuktspärr	Nej
Maxmått	Bredd 30 / Höjd 24

## STORLEK – KARMYTTERMÅTT OCH ANPASSADE MÅTT

	Stomme Varm trä	Stomme Varm Alu	Stomme Kall trä	Stomme Kall alu
Slagport	2977x2385 (30x24)	3977x3485 (40x35)	2977x2385 (30x24)	
Förrådsdörr ENKEL	1387x2385 (14x24)	1387x2385 (14x24)	1387x2385 (14x24)	
Förrådsdörr PAR	1577x2385 (16x24)	1577x2385 (16x24)	1577x2385 (16x24)	
Vipport		3977x2485 (40x25)		3977x2485 (40x25)

Måtten är begränsade beroende på vald produkt och stomme. Måtten inom parentes är modulmått i decimeter (se tabell till vänster).

Prislistan baseras på decimeter-moduler utifrån väggens fasta hålmått. Edsbyporten gör då automatiskt avdrag för drevmån.

Produkterna kan även beställas måttanpassade på millimeternivå. Vid måttanpassning ansvarar beställaren själv för att beräkna och dra av för drevmån.

## GÅNGDÖRR OCH HÄNGNING



Asymmetrisk delning av portbladen, vänsterhängt aktiv portblad



Symmetrisk delning av portbladen, högerhängt aktiv portblad

Välj vilken sida som ska vara gångdörr, vilken dörr som ska öppnas först, höger eller vänster, och om den ska vara inåtgående eller utåtgående.

Du kan också välja till att få en asymmetrisk (ej lika) delning mellan aktivt och passivt dörr-/portblad.

På en enkeldörr styr gångjärnsidan vilken hängning dörren har.

## PANELTYP

---



FINSÅGAD GRANPANEL (Grundutförande)



### Finsågad granpanel

Vår finsågade granpanel är det perfekta valet för dig som söker en naturnära men kontrollerad finish. Den finsågade ytan har väldigt bra vidhäftningsegenskaper vilket garanterar ett hållbart resultat som står sig över tid.

- Byggbredd 85 mm och tjocklek 13 mm.



HYVLAD FURUPANEL (Kvistfri)



### Hyvlad furupanel (Kvistfri)

Den kvistfria furupanelen skapar ett exklusivt utseende. Träets naturliga ådringar lyfts fram utan störande kvistar, vilket ger ett stillrent och modernt intryck. Passar extra bra till våra lasyer, men går även utmärkt att täckmåla.

- Finns i två bredder: byggbredd 85 mm respektive 60mm. Tjockleken är 13 mm.



KAROSSERIPANEL FURU (Kvistfri)



### Karosseripanel furu (Kvistfri)


Vår kvistfria karosseripanel har en exklusiv finish med sina smala profiler som passar både det moderna hemmet och den mer klassiska stilen. Passar extra bra till våra lasyer, men går även utmärkt att täckmåla.

- Byggbredd 85 mm och tjocklek 13 mm.

# Design

## PANELMÖNSTER


---



STÅENDE



LIGGANDE



FISKBEN



ALLMOGE STÅENDE



ALLMOGE LIGGANDE



ALLMOGE FISKBEN



STÅENDE KAROSSERI



ALLMOGE STÅENDE KAROSSERI



HÅLSINGLAND



X-DEKOR




Z-DEKOR

## FÖNSTER måttguide




Glas i en garageport är så mycket mer än bara ett fönster. Det är ett sätt att bjuda in naturligt dagsljus och ge din byggnad en helt ny personlighet. Rätt val av fönstermodell skapar en harmoni mellan garaget och resten av huset, samtidigt som det förhöjer upplevelsen både från utsidan och insidan.

## GLASTYP



Glaset i din garageport är en avgörande detalj som balanserar ljusinsläpp, insynsskydd och design. Vårt standardsortiment omfattar klarglas, cotswold, frostat och råglas, vilka alla ger porten unika uttryck. Utöver dessa har vi tillgång till de flesta glastyper på marknaden för att kunna tillmötesgå dina specifika önskemål.

## SPRÖJS



Ge din garageport en unik karaktär och ett lyft med våra utanpåliggande fasta spröjs. Genom att addera spröjs kan du enkelt styra portens stil – från modern minimalism till klassisk herrgårdsstil. Vi hjälper till att anpassa spröjskombinationen efter portens mått för att säkerställa perfekt balans.

## SPARKPLÅT



MED VENTIL



UTAN VENTIL



INFÄLLD VENTIL



UTAN SPARKPLÅT

En viktig del av portens uttryck är plåt detaljerna. Vid grundutförande är plåtar svarta, men genom dina egna val kan du förändra portens utseende till ditt eget. Här väljer du också om du vill ha ventiler i porten och om de ska vara stansade eller infällda. En sparkplåt skyddar portens nedre del mot slitage från smuts, regn och snö.

## KULÖR PLÅTDETLJER



SVART NCS S 9000-N



VIT NCS S 0502-Y



GRÅ NCS S 7502-B



BRUN NCS S 8005-Y80R



RÖD NCS S 5040-Y80R



MÖRK SILVER RAL 9007



SILVERMETALLIC RAL 9006



ALU-ZINK



ROSTFRI



KOPPAR

I grundutförandet är plåt detaljerna svarta, men genom dina val kan du förändra portens uttryck. Ditt kulörval gäller samtliga detaljer så som sparkplåt, dropplåt eller infälld ventil. Vi kan även specialanpassa din produkt med andra plåtalternativ ur vår leverantörs sortiment.

## KULÖR UTVÄNDIGT & INVÄNDIGT

### Standardkulör



VIT  
NCS S 0502-Y



GRÅ  
NCS S 4500-N



MÖRKGRÅ  
NCS S 7000-N



SVART  
NCS S 9000-N



BRUN  
NCS S 7010-Y70R



BLÅ  
NCS S 5020-B




GRÖN  
NCS S 6020-G30Y



RÖD  
NCS S 5040-Y80R

### Valfri NCS



Välj fritt ur hela  
NCS-skalan

### Lasyr



NÖTBRUN  
LASYR



BRUNSVART  
LASYR



TEAKLOOK  
LASYR




EKLOOK  
LASYR

### Järnvitriol



### Tvåfärgsmålning



UTSIDA – TVÅFÄRGSMÅLAD  
DÖRR-/PORTBLAD OCH KARM



INSIDA – TVÅFÄRGSMÅLAD  
DÖRR-/PORTBLAD OCH KARM

### Standardkulör

Vår ytbehandling ger en färgsatt yta samtidigt som känslan av träets naturliga struktur finns kvar. Resultatet är ett levande och varmt uttryck där materialets karaktär bevaras medan ytan är slitstark och motståndskraftig.

### Valfri NCS

Alla våra produkter ytbehandlas för hand med stor omsorg. Våra standardkulörer finns alltid i lager till ett förmånligt pris och du kan även välja fritt ur hela NCS-skalan. På så sätt kan du få porten/dörren att matcha övriga snickerier och arkitektur.

### Lasyr

En transparent ytbehandling som lyfter fram träets naturliga ådringar, nyansskiftningar och unika karaktär. Du får ett mjukt, levande och genuint uttryck som med tiden utvecklar en vacker patina. Behandlingen ger ett gott skydd samtidigt som den är enkel att underhålla.

### Järnvitriol


Ett naturligt och tidlöst uttryck med en vackert grånande ton som med tiden utvecklas och smälter in väl i omgivningen. Behandlingen är diffusionsöppen och låter träet andas, samtidigt som den bidrar till en jämn och levande yta.

### Tvåfärgsmålning

Som standard målas produkten med samma färg på utsida och insida. Tvåfärgsmålade dörr-/portblad kan väljas som tillval med olika kulörer på insidan och utsidan. Även karmen tvåfärgsmålades då och får samma kulör på insidan som dörr-/portbladet.

# Tillval

## INTEGRERAD DÖRR



Slagport med integrerad dörr



Stallport med integrerad dörr



Vippport med integrerad dörr

En inbyggd dörr går att få i både vippport, slagport och i en extra stor port. En praktisk lösning när utrymmet för en dörr vid sidan om porten är begränsat.

Med en inbyggd gångdörr i porten spar du energi vid varje in- och utpassering genom att släppa ut mindre luft. Det är också en trygg lösning för dig som har kunder och personal som vill kunna ta sig in och ut på ett säkert sätt.

## LÅS OCH SÄKERHET



ASSA 410  
Låshus (grundutförande)



3-punktlås  
Vippport



### Låshus

I grundutförandet på våra sidohängda produkter ingår låshus **ASSA 410** tillsammans med ett justerbart slutbleck. Din produkt kan uppgraderas med en högre klassad låskista, exempelvis ASSA 2002, eller med ett elslutbleck och passande låskista som möjliggör montage av elektroniska passersystem.

För vippportar är ytterhandtaget förberett för oval låscylinder, och vid motordrift rekommenderas ett 3-punktlås som säkerställer ändkolvarnas funktion.

Kontakta din återförsäljare för rådgivning.

## SPANJOLETT

---



SPANJOLETT



KANTREGEL

### Spanjolett

Spanjolett för pardörr och slagport är synlig från insidan och låser det dörrblad du har valt att inte använda som gångdörr.

### Kantregel

Kantregel för pardörr och slagport är en integrerad låsningsfunktion i dörrbladet. Den är inte synlig från in- eller utsida och låser det dörrblad du har valt att inte använda som gångdörr.

## TRYCKE OCH BEHÖR

---



HABO ATLANTA

Uppgradera din produkt med passande trycke och behör. Vi erbjuder **Habo Atlanta RF** som finns på lager och är alltid tillgänglig som tillval.

Prata med din återförsäljare vid önskemål om andra alternativ. Vi har avtal med många av de större leverantörerna och kan leverera de flesta dörrhandtag som finns på marknaden. När du väljer att uppgradera din dörr med trycke och behör via oss säkerställer vi att tillbehören är rätt för din produkt.

## GÅNGJÄRN

---



Grundutförande  
Syrafasta eller ej



Allmoge

Utöver gångjärnen som ingår i grundutförandet kan du välja mellan syrafasta eller allmoge. De är synliga och valet görs för slagport eller förrådsdörrar.

## TRÖSKEL & SLÄPLIST



Alla byggnader ser olika ut och har olika behov på tröskellösning för att ansluta i nederkant. En släplist hanterar de ojämnheter som finns för att sluta tätt. Den finns i olika längder och kan monteras på både in- och utsida. På vår slagport kan du också välja att låta karm och portblad linjera. Våra dörrar levereras i grundutförande med furu-tröskel och slitskena, även här finns lösningar med släplister som tillval.

Läs mer om tröskellösningar i kapitel TEKNISK INFO på s. 61

## UPPSTÄLLNINGSBESLAG – HÅLLER UPP SLAGPORT OCH DÖRR



Porthållare 271

### Porthållare 271

Höger/Vänster: Vändbar  
Öppningsvinkel: Fullt läge, ca 90 grader  
Material: Elförzinkat

- + Sticker ut mindre i garaget
- Begränsad till portblad upp till 1300 mm

Spärrhaken aktiveras automatiskt och låser dörren i öppet läge. Den frigörs vid ytterligare tryck så att dörren kan stängas. En stoppfjäder fungerar som stötdämpare och skyddar dörr och gångjärn.



Porthållare 1291

### Porthållare 1291

Höger/Vänster: Vändbar  
Öppningsvinkel: Fullt läge, ca 100 grader  
Material: Elförzinkat

- + Klarar större portblad
- Stången sticker ut i stängt läge

Spärrhaken aktiveras automatiskt och låser läget när dörren är helt öppen. Spärrhaken frigörs vid ytterligare tryck så att dörren kan stängas.



Stödben 170

### Stödben 170

Höger/Vänster: Vändbar  
Öppningsvinkel: Valfritt  
Material: Stål

Porthållare av stål. För att ge stöd till stora gångjärnshängda dörrar/portar. Fälls manuellt ned vid önskat läge av dörrbladet

## AUTOMATIK

---

### Vippportar

För våra vippportar erbjuder vi en komplett automatiklösning som tillval. Vid leverans är porten förberedd för motordrift, medan själva motorn levereras separat och monteras på plats.

### Slagportar & Förrådsdörrar

Vi kan leverera våra slagportar och dörrar förberedda för extern automatik. Det innebär att vi kan utrusta dem med karmöverföring till låshus och slutbleck direkt från fabrik. Vänligen notera att vi ej tillhandahåller själva motordriften (automatiken) för dessa modeller.



# Så beställer du

Från idé till beställning – börja enkelt och smidigt online.

## ONLINE

Med vår konfigurator på [edsbyporten.se](https://edsbyporten.se) kan du i lugn och ro utforska vilken design som passar dig. Ta sedan underlaget till din närmaste återförsäljare för rådgivning, offert och order.

## DESIGN

Testa olika paneltyper, kulörer och utföranden och se direkt hur garageporten eller förrådsdörren harmonierar med din fasad. Du får en tydlig bild av slutresultatet redan innan du tar nästa steg.

## BESTÄLLNINGSLAG

När du känner dig nöjd exporterar du enkelt din design som en PDF och använder den som underlag när du kontaktar en av våra återförsäljare.

## BESTÄLLNING

Du hittar din närmaste ÅF via vår hemsida. Våra återförsäljare hjälper dig vidare med offert, svarar på frågor kring val och utförande samt guidar dig genom beställning – hela vägen fram till färdig lösning. På hemsidan kan du också se vilka av våra leverantörer som erbjuder måttagning och montage.

## PRIS

Eftersom varje port byggs efter kundens mått, design och funktioner ges pris via offert från våra återförsäljare. Priset påverkas bland annat av storlek, modell (t. ex. slagport eller vippport), designval som glas eller spröjs, samt tillval som automatik eller gångdörr.

Det vi erbjuder är en kvalitetsprodukt i trä med goda underhålls- och renoveringsmöjligheter som ger produkten en mycket lång livslängd. Med det i beaktande är Edsbyporten ett prisvärt alternativ av både portar och förrådsdörrar för den som uppskattar kvalitet och hållbarhet.



Designa din produkt  
[edsbyporten.se](https://edsbyporten.se)



## MONTERING

Vissa av våra återförsäljare erbjuder service som måttagning och montering för dig som vill ha hjälp hela vägen. På [edsbyporten.se](https://edsbyporten.se) kan du se vilka.

## FRAKT

Vår fabrik ligger i Edsbyn, Hälsingland. Vi levererar våra produkter över hela landet. Produkterna fraktas till din återförsäljare.

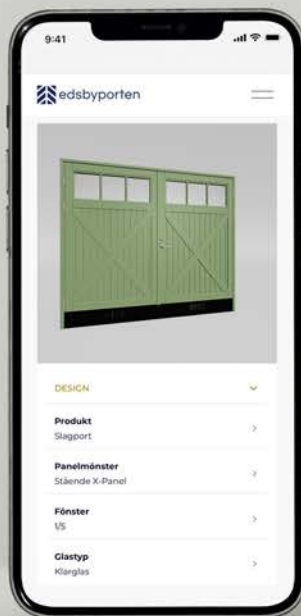
## LEVERANSTID

Normal leverans på våra produkter är 6–10 veckor, beroende på säsong och eventuella speciallösningar. Din port eller dörr tillverkas speciellt enligt din förfrågan, leveranstiden kan därför skilja sig något beroende på hur unika dina val är.

*Lycka till med din beställning  
– Vi ser fram emot att leverera  
en vacker, hållbar och levande  
produkt till dig!*

# Designförslag

Utifrån våra mest populära kundval har vi tagit fram ett antal designförslag som hjälper dig att se möjligheterna.



Designförslagen är konfigurerade utifrån våra standardval som grund och tänkta att fungera som en startpunkt i din egen designprocess. Utgå från grundutförandet, gärna i vår konfigurator online, addera dina personliga val för att skapa en produkt som passar din fastighet och dess miljö på [edsbyporten.se](https://edsbyporten.se).



En naturlig del i Hälsinglands historia är material, design och mönster som passar väl in i våra gamla gårdsmiljöer. Just den här designen på garageportar och förrådsdörrar har stående panel nertill och en överdel i fiskbensmönster, något som är återkommande på våra stora hälsingegårdar.

#### Konfiguration V45

**Panelmönster:** Hälsingland

**Paneltyp:** Finsågad gran

**Kulör:** Grön

**Plåtdetaljer:** Alu-zink

**Glas:** Nej

**Spröjs:** Nej



På [edsbyporten.se](https://edsbyporten.se) kan du själv utveckla produkt och design vidare för att passa ditt behov.



Klassiskt och elegant med inramad liggande panel där långsmala spröjsade fönster förstärker portens proportioner och ger ett vackert ljusinsläpp. Designen knyter an till det svenska arvet där arkitekturen präglas av traditionell småortsbebyggelse från sent 1800-tal och tidigt 1900-tal, med tydliga proportioner och tidlösa detaljer. En design för byggnader där tradition och enkel elegans får stå i centrum.

### Konfiguration V46

**Panelmönster:** Allmoge liggande

**Paneltyp:** Finsågad gran

**Kulör:** Röd

**Plåtdetaljer:** Alu-zink

**Glas:** 270 Liggande

**Spröjs:** S00:02 (Port) S00:01 (Dörr)



På [edsbyporten.se](https://edsbyporten.se) kan du själv utveckla produkt och design vidare för att passa ditt behov.




Med stående smal karosseripanel för tankarna till retroepokens rena linjer och gedigna hantverk. Designen passar både vid byggnadsvård av 1900-talshus och till nybyggda hem i funkisstil, där runda fönster möter panelens strama uttryck där arkitekturen är avskalad och robust.

#### Konfiguration V47

**Panelmönster:** Stående  
**Paneltyp:** Kvistfri karosseri  
**Kulör:** Brunsvart  
**Plåtdetaljer:** Rostfri  
**Glas:** Rund  
**Spröjs:** Nej



På [edsbyporten.se](https://edsbyporten.se) kan du själv utveckla produkt och design vidare för att passa ditt behov.



Med inramad stående karosseripanel, fint välvdade linjer i fräsningen och en plåt i koppar får designen ett exklusivt och genomarbetat uttryck. De mjuka formerna skapar liv och djup, samtidigt som helheten behåller en stram karaktär. Välarbetade detaljer som präglar många äldre byggnader, en design där elegans och stadsmässig pondus möter gediget hantverk.

#### Konfiguration V48

**Panelmönster:** Allmoge stående karosseri

**Paneltyp:** Kvistfri karosseri

**Kulör:** Svart

**Plåtdetaljer:** Koppar

**Glas:** 330 Liggande

**Spröjs:** Nej



På [edsbyporten.se](https://edsbyporten.se) kan du själv utveckla produkt och design vidare för att passa ditt behov.



Med inramad stående panel och generöst spröjsade glas får designen ett tydligt klassiskt och industriellt uttryck. De raka linjerna och den spröjsade indelningen för tankarna till äldre lokstallar och gårdsbyggnader med stora portar och väl avvägda proportioner. En design där historisk form och hantverk möts i en tidlös helhet.

### Konfiguration V49

**Panelmönster:** Allmoge stående  
**Paneltyp:** Finsågad gran  
**Kulör:** Vit  
**Plåtdetaljer:** Svart  
**Glas:** 420 Liggande  
**Spröjs:** S00:13 (Port) S00:12, S00:11 (Dörr)

■ ■ ■ ■ +

På [edsbyporten.se](https://edsbyporten.se) kan du själv utveckla produkt och design vidare för att passa ditt behov.



Med stående panel och en enkel, klassisk X-dekor får designen ett traditionellt och robust uttryck. Mönstret är välkänt från stall, lador och andra ekonomibyggnader där konstruktionen fått vara både synlig och en bärande del av formspråket. Här får träet, hantverket och funktion stå i centrum. En design som förenar svensk traditionell byggnadskultur med vacker och tidlös karaktär.

### Konfiguration V50

**Panelmönster:** X-dekor

**Paneltyp:** Finsågad gran

**Kulör:** Ockragul

**Plåtdetaljer:** Rostfri

**Glas:** Nej

**Spröjs:** Nej



På [edsbyporten.se](https://edsbyporten.se) kan du själv utveckla produkt och design vidare för att passa ditt behov.



En elegant port med stående panel och klassisk Z-dekor och spröjsade fönster som ger fasaden ett ljust och välkomnande uttryck. Kombinationen av det diagonala mönstret och glaspartierna skapar en fin balans mellan det lantliga och det förfinade. En design som förenar svensk byggnadstradition med elegans och tidlöshet.

### Konfiguration V51

**Panelmönster:** Z-dekor

**Paneltyp:** Finsågad gran

**Kulör:** Vit

**Plåtdetaljer:** Vit

**Glas:** 420 Liggande

**Spröjs:** S00:13 (Port) S00:12, S00:11 (Dörr)



På [edsbyporten.se](https://edsbyporten.se) kan du själv utveckla produkt och design vidare för att passa ditt behov.





En design med lite extra dekor i svensk traditionell byggnadsanda. Med stående panel, klassisk X-dekor och spröjsade fönster inspirerade av äldre tiders överljus får porten ett genomarbetat och hantverksnära uttryck. De infällda ventilerna är diskret integrerade och förstärker känslan av omsorg i varje detalj. Med inspiration från den svenska landsbygdens gårdar och snickeritradition är det här en design som förenar dekorativ glädje med funktion och tidlös form.

### Konfiguration V52

**Panelmönster:** X-dekor  
**Paneltyp:** Finsågad gran  
**Kulör:** Olivgrön  
**Plåtdetaljer:** Svart  
**Glas:** 330 Liggande  
**Spröjs:** S00:02 (Port) S00:01 (Dörr)



På [edsbyporten.se](https://edsbyporten.se) kan du själv utveckla produkt och design vidare för att passa ditt behov.



En design inspirerad av svenska gods och gårdsmiljöer där bostad och ekonomi- byggnader samspelar. Med panel i klassiskt fiskbensmönster utan inramning och en enkel svart plåt som ger porten rätt tyngd och ett gediget uttryck. En design som för tankarna till den svenska gårdstraditionen, där proportion, material och hantverk binder samman gårdsbyggnad, flyglar och uthus.

### Konfiguration V53

**Panelmönster:** Fiskben  
**Paneltyp:** Finsågad gran  
**Kulör:** Mörkgrå  
**Plåtdetaljer:** Svart  
**Glas:** Nej  
**Spröjs:** Nej



På [edsbyporten.se](https://edsbyporten.se) kan du själv utveckla produkt och design vidare för att passa ditt behov.



En retroinspirerad design med stående smal karosseripanel och tidstypiska glas utan spröjs. De strukturerade glaspartierna släpper in ljus samtidigt som uttrycket förblir stramt och funktionellt. Designen knyter an till 1950-talets förortsarkitektur och långa garagelängor, där funktionalismens idéer präglade både bostäder och ekonomibyggnader. Designen fångar efterkrigstidens formspråk i en ren och genomarbetad helhet.

#### Konfiguration V54

**Panelmönster:** Stående Karosseri

**Paneltyp:** Kvistfri furu

**Kulör:** Blå


**Plåtdetaljer:** Rostfri

**Glas:** 270 Liggande

**Spröjs:** Nej



På [edsbyporten.se](https://edsbyporten.se) kan du själv utveckla produkt och design vidare för att passa ditt behov.



Ett exklusivt intryck med kvistfri panel i Eklook och kopparplåt som lyfter den inramade panelens rena och eleganta uttryck. De vertikala linjerna för tankarna till arkitekturade enplansvillor från 1960-talet, där låga tak och noggrant utvalda material skapade en tydlig helhet. En design som förenar modernismens formspråk med en gedigen och påkostad känsla.

#### Konfiguration V55

**Panelmönster:** Allmoge stående

**Paneltyp:** Kvistfri furu (bredd 70)

**Kulör:** Eklook

**Plåtdetaljer:** Koppar

**Glas:** Nej

**Spröjs:** Nej



På [edsbyporten.se](https://edsbyporten.se) kan du själv utveckla produkt och design vidare för att passa ditt behov.



Ett designförslag med liggande kvistfri panel i teaklook som tillsammans med sparkplåt i koppar ger ett klassiskt och exklusivt intryck. Designen är väl lämpad för extra breda vipportar där den förstärker formspråket. Exemplet visar en design som förenar 60-talets formspråk med ett modernistiskt uttryck, passar också bra med eklook som färgval.

#### Konfiguration V56

**Panelmönster:** Liggande

**Paneltyp:** Kvistfri furu

**Kulör:** Teaklook

**Plåtdetaljer:** Koppar

**Glas:** Nej

**Spröjs:** Nej



På [edsbyporten.se](https://edsbyporten.se) kan du själv utveckla produkt och design vidare för att passa ditt behov.



Inspirerat av svenska gods och gårdsmiljöer där bostad och ekonomibyggnader samspelar. Med panel i klassiskt fiskbensmönster utan inramning och en rostfri sparkplåt som ger ett gediget uttryck. En design som passar lika väl till huvudbyggnaden som till gårdens övriga byggnader. Fiskbensmönstret gör sig också vackert i allmogens hela färgskala.

### Konfiguration V57

**Panelmönster:** Allmoge fiskben  
**Paneltyp:** Kvistfri furu (bredd 70)  
**Kulör:** Brun  
**Plåtdetaljer:** Alu-zink  
**Glas:** Nej  
**Spröjs:** Nej



På [edsbyporten.se](https://www.edsbyporten.se) kan du själv utveckla produkt och design vidare för att passa ditt behov.



**ÖBS!** Vid transport kan portbladet ändra sin läge, så att borrhålen ej stämmer.


Åtgärd: Lyft tryck upp portbladet med hjälp av en kofot emot överstycket, så passar borrhålen för löphjuls-skennan.

Stacy-porsens ämne består av sammanfogade med högtryckslut och sprått med stoppskruvar och skruvar gjorda. Skruvarna är tillåtna vid portblad och skall alltid ha gaffelkruvar och med motstånd mot skruvarna för maximal säkerhet. Laddnings- och batteri-typer FÜR LADUNG UND BATTERIÄNDERINGEN ska inte användas för andra ändamål än de som är avsedda för. byPorten



# Teknisk info

Är du monterande återförsäljare eller kund som vill montera våra produkter själv? På vår hemsida hittar du all teknisk info du behöver för montage och underhåll av våra portar och dörrar.



[edsbyporten.se/montering-teknisk-info](https://edsbyporten.se/montering-teknisk-info)

- **RENOVERINGSKARM**
- **DETALJSPECIFIKATION**
- **MILJÖDATA**
- **MATERIALFÖRTECKNING**
- **MONTERING & UNDERHÅLL**
- **GARANTIER**

# Tröskellösningar

Vi erbjuder flera olika typer av tröskellösningar för våra portar



Olika byggnader ger olika förutsättningar för vilken tröskellösning man bör välja, samtidigt som valet avgör portens täthet och hur smidig passagen blir. På nästa sida kan du läsa mer om våra lösningar.

## SLÄPLIST – FÖR SMIDIG PASSAGE

---



### Invändig

Vår standardmodell av släplistslösningarna som monteras på dörrbladets insida.



### Utvändig

Monteras på utsidan utav dörrbladet för att effektivt leda bort regnvatten



### Dubbel

Kombinerad med en invändig och en utvändig list för extra skydd

Släplisten monteras direkt på dörrbladets nederkant och skapar en mjuk tätning mot golvet. Detta är det optimala valet om garagegolvet lutar svagt utåt eller om du prioriterar en hindersfri passage.

**Fördel:** Perfekt när du enkelt vill rulla in och ut cyklar, gräsklippare osv.

**Tänk på:** Ger inte ett hundra procentigt skydd mot extremväder.

**Mått:** Tillgänglig med 40, 50 eller 90 mm utstick från bladet

## ANSLAG MOT TRÖSKEL – FÖR MAXIMAL TÄTHET

---



### Mot anslag

Karmen kapas vid monteraget för att sänkas in mot ett befintligt, ingjutet kantjärn i betongplattan.



### Ståltröskel (15 mm)

En robust lågprofiltröskel i bockad varmförzinkad plåt.



### Furutröskel (45 mm)

Klassisk tröskel i furu inklusive en slitstark aluminiumprofil.

En anslagströskel innebär att porten stänger mot en fast monterad kant (ett anslag) i form utav en integrerad tröskel i karmen eller ett befintligt kantjärn i betongplattan.

**Fördel:** Överlägsen täthet mot vind, vatten och gnagare. Hjälper till att hålla energikostnaderna nere i uppvärmda utrymmen.

**Tänk på:** Furu- och ståltröskeln kräver ett helt plant underlag för att sluta tätt.


# Mer kvalité från Hälsingland

Kombinera din port med vackra fönster och ytterdörrar tillverkade i samma kvalité och hantverksgrad.

Lingbo

## Fönster & dörrar som förr

Kundanpassat hantverk med äkta spröjs och speglar. För dig som respektfullt renoverar ett gammalt hus eller bygger nytt med det lilla extra!



Fönster




Altandörrar



Ytterdörrar



Pardörrar



Äkta hantverkstradition, kunskap och stolthet sedan 1894, på vår fabrik i Lingbo.

Information & inspiration på [lingbo.se](http://lingbo.se)

Vi presenterar stolt vårt systerbolag Lingbo Fönster & Dörrar, också beläget i Hälsingland. Här hittar du vackert spröjsade fönster och altandörrar tillsammans med ytter- och pardörrar i gammal stil. Lingbo erbjuder kundangepassade produkter av kvalitetsträ för dig som respektfullt renoverar ett gammalt hus eller bygger nytt med det lilla extra – den perfekta kombinationen för dig som väljer Edsbyporten.

# Hållbarhet för framtiden

Att lokaltillverka och leverera en kvalitetsvara som håller i generationer är vårt sätt att ta ansvar för både miljö och kund.

Edsbyporten står för ett genuint hantverk sedan mitten av 1900-talet, vår belägenhet i hjärtat av skogarnas Hälsingland ger en naturlig närhet, kunskap och respekt för råvaran.

## En produkt som håller i generationer

Våra portar och dörrar tillverkas av trä, ett levande och hållbart material som med enkelhet kan både underhållas och renoveras för en lång livscykel. Med omtanke och löpande skötsel kan en träport leva i generationer och fortsätta vara lika vackert som funktionell. Det är en unik egenskap för gediget trä, där en Edsbyport verkligen utmanar övriga produkter på marknaden.

## Generösa garantier

Med hög kvalitet på produkterna vågar vi också ge långa garantier! När vi utvecklar våra produkter är målet att de ska hålla länge, både i funktion och i uttryck. Materialval, konstruktion och noggrann tillverkning är grunden i vårt kvalitetsarbete, det är också därför vi vågar lämna generösa garantier. Långa garantitider är inte bara en trygghet för dig som kund, utan ett kvitto på att vi står bakom varje detalj.

---

### Kvalitet för generationer

Våra vipportar visar värden av toppkvalité vid tester av SP, Sveriges Provnings- och Forskningsinstitut.

Ett livscykeltest (öppning och stängning), visar att efter över 200.000 cykler, utfört under 280 dygn, är porten fortfarande helt funktionsduglig. Det motsvarar en tid på ca 75 år vid normal användning.

Det är vårt kvitto på att vi tillverkar och säljer produkter som håller i generationer!

### Långa garantier

Med hög kvalitet på produkterna vågar vi också ge långa garantier!

#### Vipportar

Livstidsgaranti på fjäderbrott.  
10 års garanti på beslag.  
3 års garanti på fabrikationsfel.

#### Slagportar

3 års garanti på fabrikationsfel.

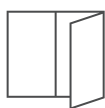
#### Förrådsdörrar

3 års garanti på fabrikationsfel.

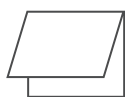
### CE-märkning

CE-märkning godkänd enligt EN 13241-1. Utförda tester är luftgenomtränglighet, vattentätighet och motståndskraft mot vindlast enligt EN 13241-1.





Slagport



Vippport



Förrådsdörr



Stallport




## KONTAKT

Portgången 5  
828 30 Edsbyn

**0271-588 80**  
info@edsbyporten.se  
edsbyporten.se

## KUNDSUPPORT

0271-588 80  
order@edsbyporten.se

 @edsbyporten  
 @edsbyporten  
 /edsbyporten

## DESIGN

Designa din produkt:  
edsbyporten.se

